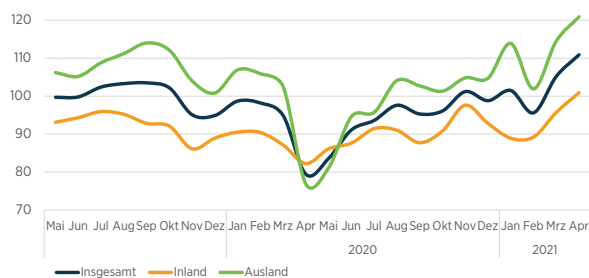
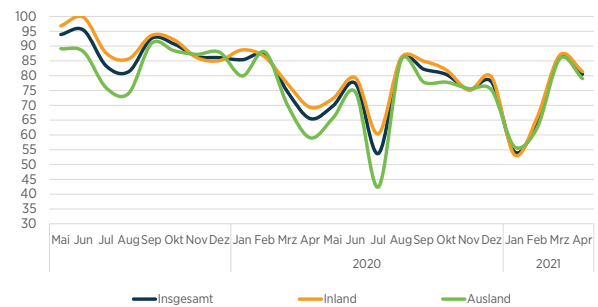
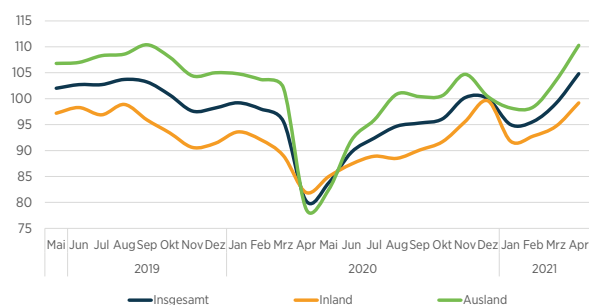
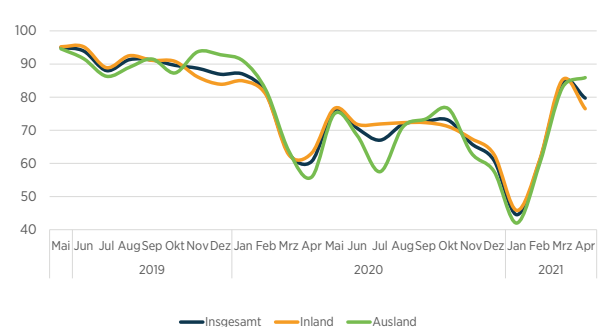


## BRANCHE AUF DEM WEG DER ERHOLUNG.

Die Krise ist noch nicht überwunden, aber die Erholung der Textil- und Bekleidungsindustrie ist auf einem stabilen Weg nach oben. Auch unter Berücksichtigung des Basis-Effekts (die Vorjahreszahlen waren aufgrund des Lockdowns extrem schlecht) ist eine Konjunkturbesserung klar erkennbar, insbesondere im Textilsegment. Zwar reichen die absoluten Monatswerte noch nicht an die der Vorkrisenmonate heran, aber die Zuwachsraten sind derzeit beachtlich, sowohl beim Umsatz als auch beim Außenhandel und anderen Parametern wie Auftragseingängen oder Einzelhandelsumsätzen. Die Beschäftigung als nachlaufender Indikator erholt sich allerdings noch zögerlich. Die aktuellen Konjunkturklima-Werte des Ifo-Instituts nähren den Optimismus auf eine fortschreitende Besserung der Zahlen im Laufe der kommenden Monate.

**Auftragseingangsindex Textil (saisonbereinigt)**

**Auftragseingangsindex Bekleidung (saisonbereinigt)**

**Umsatzindex Textil (saisonbereinigt)**

**Umsatzindex Bekleidung (saisonbereinigt)**


Die **Umsätze** des aktuellen Monats April liegen sowohl bei Textil als auch insbesondere bei Bekleidung sehr deutlich über dem Vorjahr, was allerdings ausschließlich dem Lockdown des vergangenen Jahres geschuldet ist. Textil erzielte kumuliert in den ersten vier Monaten +4,9 % mehr Umsatz als 2020, bei Bekleidung waren es noch immer -9,8 % weniger. Vergleicht man allerdings die aktuellen Umsätze mit denen des Vorkrisenjahres 2019, dann liegen die Umsätze bei Textil nur noch etwa 5 % unter „Normalniveau“, bei Bekleidung sind es jedoch immer noch knapp 30 %.

Die **Beschäftigung** hingegen erholt sich nur langsam. Ende des Monats waren bei Textil -3,7 % weniger Menschen beschäftigt, bei Bekleidung waren es -7,4 %. Verglichen mit 2019 beträgt der Unterschied 8 % bzw. 15 %.

Auch die **inländische Produktion** erholt sich zusehends von der Krise, besonders in jüngster Zeit. Immerhin +3,0 % mehr Produktionsvolumen verzeichnet Textil in den ersten vier Monaten des Jahres, bei Bekleidung sind es +3,3 % mehr. Die **Auftragseingänge** zeigen ebenfalls, dass die Branche auf dem Weg aus der Krise voran-

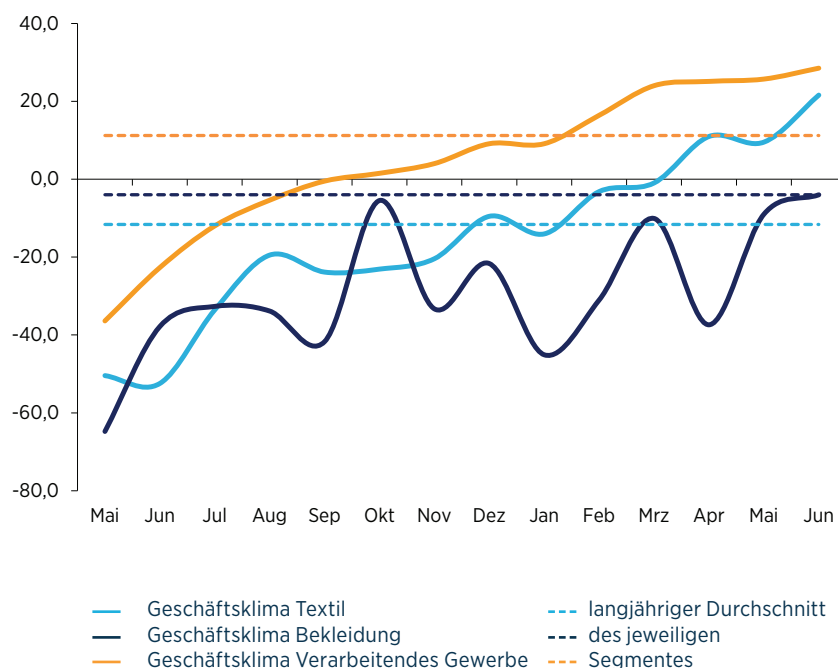
kommt, besonders in jüngster Zeit: +39,5 % zusätzliche Aufträge bei Textil, +34,3 % mehr bei Bekleidung. Bei den **Erzeugerpreisen** bleibt es auch weiterhin bei nur leichten Veränderungen, wobei Textil etwas stärkere Preissteigerungen verzeichnet, insbesondere im Monat April. Möglicherweise ist dies eine Folge der aktuell deutlich gestiegenen Rohstoffpreise. Es bleibt abzuwarten, ob diese Tendenz bestätigt wird.

Der **Umsatz im Bekleidungseinzelhandel** ist im April – wie schon im vergangenen Monat – aufgrund des Basis-Effektes deutlich: eine Steigerung um +33,3 %. Trotzdem bleiben die Handelsumsätze bei Bekleidung per April 2021 mit -47,4 % noch immer weit unter denen des Vorjahreszeitraums. Durch Rabattierungen sinkt zudem das Preisniveau, insbesondere am aktuellen Rand. Der **Außenhandel** entwickelt sich ebenfalls weiter positiv. Insgesamt exportiert die Branche +4,9 % mehr als in den ersten vier Monaten des Vorjahres (Textil +5,1 %, Bekleidung +4,9 %). Der Sondereffekt der durch Schutzmasken und -ausrüstung verursachten Textilimporte, der zu extremen Steigerungsraten im Vorjahr geführt hat, flaut ab. Daher wurde per April -14,8 % weniger Textil importiert. Die Bekleidungsimporte steigen leicht um +0,7 %.

Der **Einfuhrüberschuss** sinkt per April um -21,3 %. Die **Rohstoffeinfuhren** sinken im Vergleich zum Vorjahreszeitraum um -2,2 %, dies trotz weiter sehr hohem Preisniveau, wobei ein Teil dieses Rückganges weiterhin sicher auch mangelnder Verfügbarkeit geschuldet ist.

### Ifo-Konjunkturklimaindex Juni 2021

Die Umfragewerte des verarbeitenden Gewerbes steigen weiter. Textil folgt dieser positiven Entwicklung auch im laufenden Monat Juni. Bei Bekleidung ist der Optimismus der Unternehmen zwar nicht so ausgeprägt, jedoch ist der Trend zu einer Konjunkturerholung auch für das Bekleidungssegment klar erkennbar. Die Werte für Textil und Bekleidung sind insgesamt volatiler, aber besonders bei Textil scheint sich der positive Trend weiter fortzusetzen. Noch immer fallen Lagebeurteilung und Zukunftsperspektiven bei Bekleidung aktuell weit auseinander: Die Unternehmen der Bekleidungsindustrie schätzen zwar ihre aktuelle Lage sehr pessimistisch ein, schauen aber andererseits überaus optimistisch in die Zukunft.



**Ansprechpartner:**

**MARCUS JACOANGELI**

Telefon +49 30 726220-24  
 mjacoangeli@textil-mode.de

Gesamtverband der deutschen  
 Textil- und Modeindustrie e. V.  
 Reinhardtstraße 14 – 16  
 D-10117 Berlin

## KENNZIFFERN FÜR DAS TEXTIL- UND BEKLEIDUNGSGEWERBE

Sämtliche Kennzahlen nur für Unternehmen mit 50 und mehr Beschäftigten, soweit nicht anders angegeben.

	TEXTIL		BEKLEIDUNG		TEXTIL + BEKLEIDUNG	
1 Beschäftigte <sup>1</sup>	± vH z. Vorjahr		± vH z. Vorjahr		± vH z. Vorjahr	
April 2021	48 801	-3,7	21 851	-7,4	70 652	-4,9
Januar - April 2021	48 785	-4,6	21 928	-8,6	70 713	-5,8
Untern. ab 1 Besch. (Hochrechnung)	71 839		32 291		104 130	
<b>2 Bruttolohn- und Gehaltssumme (in Mio. Euro)</b>						
April 2021	160	11,5	66	4,3	225	9,3
Januar - April 2021	620	0,2	275	-7,4	895	-2,3
<b>3 Geleistete Arbeitsstunden (in Tausend)</b>						
April 2021	6 110	11,4	2 433	7,5	8 543	10,2
Januar - April 2021	24 611	-3,2	9 831	-10,2	34 442	-5,3
<b>4 Umsatz (in Mio. Euro)<sup>1</sup></b>						
April 2021	879	31,3	355	54,0	1 234	37,1
Januar - April 2021	3 443	4,9	1 608	-9,8	5 051	-0,3
Untern. ab 1 Besch. (Hochrechnung)	5 586		2 713		8 299	
<b>5 Produktion (Index: 2015=100)</b>						
März 2021	111,2	6,5	86,0	21,0	-	-
April 2021	100,4	21,8	65,3	57,3	-	-
Februar - April 2021	-	7,3	-	14,0	-	-
Januar - April 2021	-	3,0	-	3,3	-	-
<b>6 a) Auftragseingang (Index: 2015 = 100)</b>						
März 2021	120,3	14,8	82,8	36,9	-	-
April 2021	107,1	39,5	53,2	34,3	-	-
Februar - April 2021	-	14,6	-	1,5	-	-
Januar - April 2021	-	9,9	-	-9,8	-	-
<b>6 b) Auftragsbestand (Index: 2015 = 100)</b>						
März 2021	160,3	23,3	150,8	18,5	-	-
April 2021	165,4	28,4	148,9	18,6	-	-
Februar - April 2021	-	24,5	-	18,5	-	-
Januar - April 2021	-	23,3	-	19,3	-	-
<b>7 Preise (Erzeugerpreisindex Inlandsabsatz, 2015 = 100)</b>						
März 2021	103,8	1,3	104,8	0,3	-	-
April 2021	104,1	1,6	104,9	0,3	-	-
Februar - April 2021	-	1,3	-	0,3	-	-
Januar - April 2021	-	1,2	-	0,3	-	-

Fortsetzung →

8 Einzelhandel	UMSATZ BASISJAHR 2015			PREISE BASISJAHR 2015		
	Veränderung z. Vorjahr in vH	April 2021	Feb - Apr 21	Jan - Apr 2021	April 2021	Feb - Apr 21
Bekleidungseinzelhandel	33,3	-28,0	-47,4	-1,3	-1,0	-0,4
Gesamter Einzelhandel	6,4	5,6	2,6	1,4	1,4	1,3

9 Textilaußenhandel	APRIL		VERÄNDERUNG	JANUAR - APRIL		VERÄNDERUNG
	Ausfuhr	2021	2020	± vH z. Vorjahr	2021	2020
Textilien	948	788	20,3	3 899	3 711	5,1
Bekleidung	1 625	1 022	59,0	6 578	6 272	4,9
Gesamt	2 573	1 810	42,1	10 477	9 984	4,9
Einfuhr						
Textilien	957	2 236	-57,2	4 375	5 132	-14,8
Bekleidung	2 509	1 770	41,7	10 454	10 380	0,7
Gesamt	3 467	4 006	-13,5	14 829	15 512	-4,4
Einfuhrüberschuss	894	2 196	-59,3	4 352	5 529	-21,3
Rohstoffe						
Ausfuhr	97	62	57,0	372	347	7,2
Einfuhr	76	74	3,2	308	315	-2,2

## 10 Auftragseingangs- und Produktionsindizes nach ausgewählten Wirtschaftsbereichen

TEXTILGEWERBE		Auftragseingang ± vH z. Vorjahr (2015=100)		Produktion ± vH z. Vorjahr (2015=100)		Umsatz in Mio. Euro ± vH z. Vorjahr	
<b>Spinnstoffaufbereitung und Spinnerei</b>							
	April 2021	96,3	110,3	91,2	49,5	38	53,2
	März 2021	104,7	28,5	103,5	13,5	43	11,0
	Januar - April 2021	99,0	22,7	89,8	10,2	150	5,5
<b>Weberei</b>							
	April 2021	97,0	71,4	91,2	36,1	121	32,1
	März 2021	107,7	10,0	99,4	1,5	126	-3,7
	Januar - April 2021	98,1	6,8	90,3	2,6	475	-4,3
<b>Veredlung von Textilien und Bekleidung</b>							
	April 2021	98,4	78,9	106,1	32,3	60	46,6
	März 2021	116,8	24,7	123,3	2,7	72	12,6
	Januar - April 2021	105,2	17,0	109,7	2,2	254	8,5
<b>Herstellung von gewirktem und gestricktem Stoff</b>							
	April 2021	86,9	145,5	74,9	44,6	28	64,0
	März 2021	114,1	46,8	85,9	-0,2	35	13,9
	Januar - April 2021	102,2	27,9	77,8	-0,7	120	2,9
<b>Herstellung von konfektionierten Textilwaren (ohne Bekleidung)</b>							
	April 2021	128,2	13,4	108,8	4,1	173	21,2
	März 2021	139,5	25,7	111,7	12,8	176	15,5
	Januar - April 2021	115,6	7,4	97,3	2,6	629	9,2

Fortsetzung →

**TEXTILGEWERBE**

	Auftragseingang (2015=100)	± vH z. Vorjahr	Produktion (2015=100)	± vH z. Vorjahr	Umsatz in Mio. Euro	± vH z. Vorjahr
<b>Herstellung von Teppichen</b>						
April 2021	63,2	<b>79,5</b>	60,7	<b>43,2</b>	31	<b>26,3</b>
März 2021	64,8	<b>-0,5</b>	71,3	<b>-5,8</b>	36	<b>-13,1</b>
Januar - April 2021	62,4	<b>1,6</b>	60,9	<b>-8,3</b>	125	<b>-15,9</b>
<b>Herstellung von Seilerwaren</b>						
April 2021	81,5	<b>-12,6</b>	91,6	<b>24,1</b>	13	<b>10,2</b>
März 2021	112,5	<b>-9,3</b>	108,2	<b>16,8</b>	16	<b>-3,7</b>
Januar - April 2021	92,9	<b>-13,5</b>	95,1	<b>10,2</b>	53	<b>-9,1</b>
<b>Herstellung von Vliesstoff und Erzeugnissen daraus (ohne Bekleidung)</b>						
April 2021	136,4	<b>28,3</b>	117,6	<b>14,8</b>	158	<b>25,5</b>
März 2021	145,0	<b>10,9</b>	128,3	<b>7,1</b>	166	<b>3,8</b>
Januar - April 2021	129,1	<b>7,9</b>	118,1	<b>6,3</b>	609	<b>4,5</b>
<b>Herstellung von Technischen Textilien</b>						
April 2021	102,6	<b>30,4</b>	101,1	<b>24,4</b>	224	<b>35,8</b>
März 2021	117,5	<b>6,2</b>	115,7	<b>5,6</b>	252	<b>16,4</b>
Januar - April 2021	111,8	<b>10,9</b>	101,9	<b>1,7</b>	902	<b>10,9</b>
<b>Herstellung von sonstigen Textilwaren a. n. g.</b>						
April 2021	103,4	<b>58,1</b>	92,8	<b>35,9</b>	32	<b>31,7</b>
März 2021	134,1	<b>22,2</b>	107,2	<b>9,5</b>	37	<b>12,4</b>
Januar - April 2021	109,4	<b>12,3</b>	93,8	<b>6,8</b>	128	<b>9,4</b>

**BEKLEIDUNGSGEWERBE**

	Auftragseingang (2015=100)	± vH z. Vorjahr	Produktion (2015=100)	± vH z. Vorjahr	Umsatz in Mio. Euro	± vH z. Vorjahr
<b>Herstellung von Lederbekleidung</b>						
April 2021	43,1	<b>46,1</b>	16,7	<b>-42,6</b>	1)	1)
März 2021	88,9	<b>8,2</b>	27,6	<b>-57,0</b>	1)	1)
Januar - April 2021	57,5	<b>-17,8</b>	18,2	<b>-70,8</b>	1)	1)
<b>Herstellung von Arbeits- und Berufsbekleidung</b>						
April 2021	113,7	<b>14,5</b>	104,2	<b>20,9</b>	41	<b>14,4</b>
März 2021	142,5	<b>20,9</b>	127,7	<b>-4,6</b>	44	<b>-6,0</b>
Januar - April 2021	118,0	<b>0,9</b>	107,7	<b>-2,3</b>	162	<b>-8,2</b>
<b>Herstellung von sonstiger Oberbekleidung</b>						
April 2021	43,6	<b>27,5</b>	43,8	<b>84,8</b>	185	<b>80,2</b>
März 2021	67,0	<b>39,9</b>	74,4	<b>15,0</b>	327	<b>40,9</b>
Januar - April 2021	74,5	<b>-12,4</b>	63,5	<b>-2,4</b>	897	<b>-13,0</b>
<b>Herstellung von Wäsche</b>						
April 2021	35,2	<b>-0,8</b>	86,8	<b>28,4</b>	34	<b>-4,4</b>
März 2021	55,1	<b>-5,3</b>	85,3	<b>28,1</b>	55	<b>33,6</b>
Januar - April 2021	50,0	<b>-33,1</b>	74,6	<b>6,8</b>	142	<b>-24,9</b>
<b>Herstellung von sonstiger Bekleidung und Bekleidungszubehör a. n. g.</b>						
April 2021	54,3	<b>51,3</b>	85,7	<b>80,4</b>	1)	1)
März 2021	111,9	<b>46,3</b>	94,9	<b>49,7</b>	1)	1)
Januar - April 2021	85,6	<b>-1,1</b>	84,5	<b>34,4</b>	1)	1)

Fortsetzung →

**BEKLEIDUNGSGEWERBE**

	Auftragseingang (2015=100)	± vH z. Vorjahr	Produktion (2015=100)	± vH z. Vorjahr	Umsatz in Mio. Euro	± vH z. Vorjahr
<b>Herstellung von Pelzwaren</b>						
April 2021	1) <sup>1)</sup>	1) <sup>1)</sup>	1) <sup>1)</sup>	1) <sup>1)</sup>	-	-
März 2021	1) <sup>1)</sup>	1) <sup>1)</sup>	1) <sup>1)</sup>	1) <sup>1)</sup>	-	-
Januar - April 2021	1) <sup>1)</sup>	1) <sup>1)</sup>	1) <sup>1)</sup>	1) <sup>1)</sup>	-	-
<b>Herstellung von Strumpfwaren</b>						
April 2021	115,9	<b>95,8</b>	109,6	<b>71,5</b>	58	<b>78,5</b>
März 2021	142,1	<b>47,9</b>	120,8	<b>46,2</b>	72	<b>62,0</b>
Januar - April 2021	120,7	<b>14,3</b>	106,5	<b>11,3</b>	239	<b>10,4</b>
<b>Herstellung von sonstiger Bekleidung aus gewirktem und gestricktem Stoff</b>						
April 2021	10,6	<b>-29,3</b>	30,3	<b>-27,9</b>	6	<b>-14,2</b>
März 2021	125,3	<b>222,9</b>	55,7	<b>14,8</b>	15	<b>16,1</b>
Januar - April 2021	87,1	<b>-17,0</b>	40,4	<b>-27,6</b>	34	<b>-30,1</b>

<sup>1)</sup> Daten liegen vor, werden jedoch aus Datenschutzgründen nicht veröffentlicht.