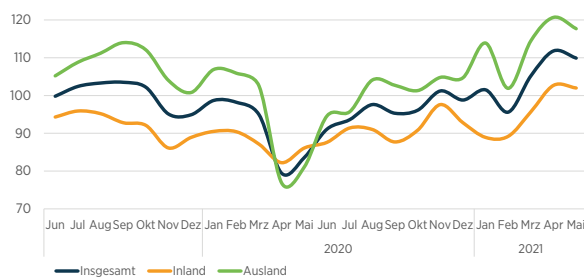
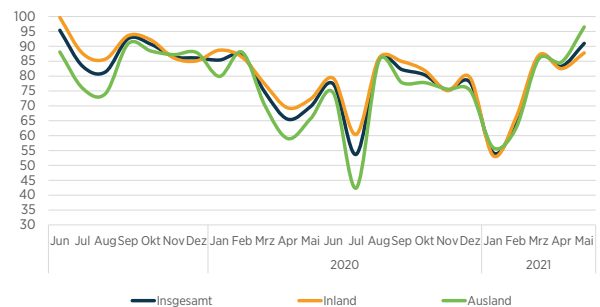
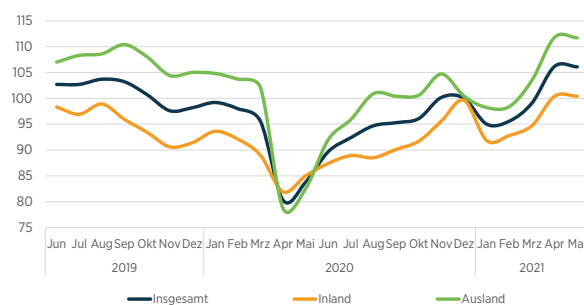
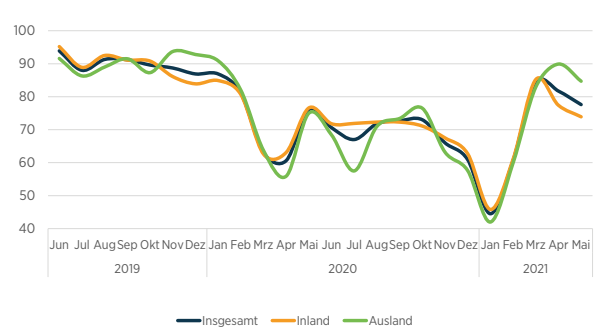


ALLMÄHLICHE ERHOLUNG.

Die Konjunkturdaten zeigen vorwiegend einen langsam fortschreitenden Trend zur Erholung. Die Umsätze steigen und werden voraussichtlich auch bei Bekleidung im laufenden Jahr über 2020 liegen; das Niveau der Vorkrisenjahre wird aber wohl frühestens im kommenden Jahr erreicht werden können. Für Textil sieht es etwas besser aus. Bleibt die Entwicklung positiv, dann kann Textil möglicherweise schon 2021 wieder an das Jahr 2019 anknüpfen. Lediglich die Beschäftigung hinkt dem Aufwärtstrend noch hinterher. Und auch der Ifo-Index zeigt, dass viele Unternehmen noch mit Sorge auf die kommenden Monate blicken; auch das spricht dafür, dass die Krise noch nicht überwunden ist.

Auftragseingangsindex Textil (saisonbereinigt)

Auftragseingangsindex Bekleidung (saisonbereinigt)

Umsatzindex Textil (saisonbereinigt)

Umsatzindex Bekleidung (saisonbereinigt)


Die **Umsätze** steigen im Vergleich zum Vorjahr aufgrund der sehr niedrigen Vorjahreswerte weiter an. Im Vergleich zum Mai 2020 stieg der Umsatz bei Textil um +23,7 %, bei Bekleidung um +13,9 %. Insgesamt liegt der Mai damit +20,8 % über dem Mai 2020. Per Mai liegen die Umsätze im laufenden Jahr bei Textil jetzt um +8,1 % über dem Vorjahreszeitraum. Bei Bekleidung sind es trotz der deutlichen Steigerungen noch immer -6,4 % weniger als per Mai 2020. Sollten auch die kommenden Monate weiterhin stabil ein „normales“ Vorkrisen-Niveau zeigen, ist eine Umsatzsteigerung im Vergleich zu 2020 aber auch bei Bekleidung recht wahrscheinlich. Für das Erreichen der normalen Umsatzgrößen der Vorkrisenjahre bedarf es aber noch deutlicher Umsatzsteigerungen, insbesondere bei Bekleidung.

Die **Beschäftigung** steigt dem gegenüber nur zögerlich. Noch immer sind Ende Mai bei Textil -3,6 % weniger Personen beschäftigt, bei Bekleidung waren es -6,6 % gegenüber Mai 2020.

Auch die **inländische Produktion** erholt sich zusehends von der Krise, bei Textil in stärkerem Maß als bei Bekleidung. In den ersten fünf Monaten produzierten die deutschen Textilbetriebe +7,6 % mehr als im Vorjahr, die

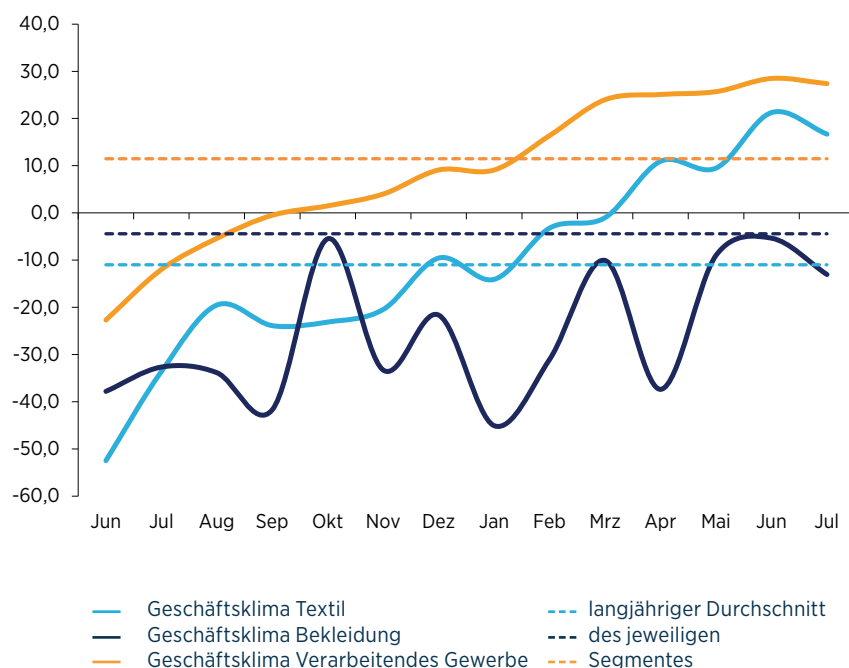
Bekleidungsunternehmen hingegen noch immer -4,7 % weniger. Die **Auftragseingänge** und **Auftragsbestände** deuten klar auf eine rasch voranschreitende Erholung hin. Die Werte liegen meist zweistellig und stabil über den Vorjahreswerten, insbesondere in den vergangenen Monaten. Dies gilt gleichermaßen für Textil und Bekleidung.

Bei den **Erzeugerpreisen** bleibt es auch weiterhin bei nur leichten Veränderungen, wobei Textil seit einigen Monaten etwas stärkere Preissteigerungen verzeichnet. Möglicherweise ist dies eine Folge der aktuell deutlich gestiegenen Rohstoffpreise. Es bleibt abzuwarten, ob diese Tendenz bestätigt wird. Der **Umsatz im Bekleidungseinzelhandel** sinkt im Mai deutlich, trotz der im Frühjahr eingeführten Lockerungen für den Einzelhandel. Der Bekleidungseinzelhandel hat mit -41,1 % in den ersten Monaten des Jahres große Verluste erlitten; mit einer Besserung ist erst ab Juni zu rechnen. Durch Rabattierungen sinkt das Preisniveau allerdings.

Der **Außenhandel** entwickelt sich weiter positiv. Die Exporte steigen sowohl für Textil (+5,8 %) als auch für Bekleidung (+6,8 %) per Mai. Insgesamt beträgt das Exportplus +6,4 %. Das Sinken der Textilimporte per Mai um -33,8 % ist durch den Sondereffekt der durch Schutzmasken und -ausrüstung verursachten Importe begründet, der zu extremen Steigerungsraten im Vorjahr geführt hat. Die Bekleidungsimporte steigen um +4,7 %. Der **Einfuhrüberschuss** sinkt per Mai um -36,7 %. Die **Rohstoffeinfuhren** steigen im Vergleich zum Vorjahr im Mai sehr deutlich. Per Mai steigen die Importe damit um +7,0 %.

Ifo-Konjunkturklimaindex Juli 2021

Die Umfragewerte gehen im Monat Juli etwas zurück: Das gilt für die Wirtschaft insgesamt, das verarbeitende Gewerbe und auch für die Textil- und Bekleidungsunternehmen. Dafür sind die noch einmal deutlich pessimistischeren Erwartungen für die nahe Zukunft verantwortlich. Die Einschätzungen der aktuellen konjunkturellen Lage hingegen fallen spürbar besser aus. Für Bekleidung ist es bemerkenswerterweise umgekehrt: Hier sind die Unternehmen bei der Einschätzung der künftigen Entwicklung deutlich optimistischer als bei der Lageeinschätzung, wenn auch in geringerem Maß als noch im Vormonat.



Ansprechpartner:

MARCUS JACOANGELI

Telefon +49 30 726220-24
 mjacoangeli@textil-mode.de

Gesamtverband der deutschen
 Textil- und Modeindustrie e. V.
 Reinhardtstraße 14 – 16
 D-10117 Berlin

KENNZIFFERN FÜR DAS TEXTIL- UND BEKLEIDUNGSGEWERBE

Sämtliche Kennzahlen nur für Unternehmen mit 50 und mehr Beschäftigten, soweit nicht anders angegeben.

	TEXTIL		BEKLEIDUNG		TEXTIL + BEKLEIDUNG	
1 Beschäftigte ¹	± vH z. Vorjahr		± vH z. Vorjahr		± vH z. Vorjahr	
Mai 2021	48 646	-3,6	21 867	-6,6	70 513	-4,5
Januar - Mai 2021	48 757	-4,4	21 916	-8,2	70 673	-5,6
Untern. ab 1 Besch. (Hochrechnung)	71 798		32 273		104 071	
2 Bruttolohn- und Gehaltssumme (in Mio. Euro)						
Mai 2021	158	12,9	66	3,5	224	9,9
Januar - Mai 2021	778	2,5	341	-5,4	1 119	0,0
3 Geleistete Arbeitsstunden (in Tausend)						
Mai 2021	5 797	10,1	2 333	1,4	8 130	7,4
Januar - Mai 2021	30 408	-1,0	12 164	-8,2	42 572	-3,1
4 Umsatz (in Mio. Euro)¹						
Mai 2021	849	23,7	337	13,9	1 186	20,8
Januar - Mai 2021	4 292	8,1	1 945	-6,4	6 237	3,1
Untern. ab 1 Besch. (Hochrechnung)	6 964		3 281		10 245	
5 Produktion (Index: 2015=100)						
April 2021	102,6	24,5	61,8	48,9	-	-
Mai 2021	100,5	26,4	53,8	-14,9	-	-
März - Mai 2021	-	18,1	-	11,9	-	-
Januar - Mai 2021	-	7,6	-	-4,7	-	-
6 a) Auftragseingang (Index: 2015 = 100)						
April 2021	108,1	40,8	53,2	34,3	-	-
Mai 2021	100,4	32,8	66,7	52,6	-	-
März - Mai 2021	-	27,8	-	41,0	-	-
Januar - Mai 2021	-	13,8	-	-2,8	-	-
6 b) Auftragsbestand (Index: 2015 = 100)						
April 2021	165,4	28,4	148,9	18,6	-	-
Mai 2021	165,4	27,7	154,4	26,5	-	-
März - Mai 2021	-	26,5	-	21,1	-	-
Januar - Mai 2021	-	24,2	-	20,7	-	-
7 Preise (Erzeugerpreisindex Inlandsabsatz, 2015 = 100)						
April 2021	104,1	1,6	104,9	0,3	-	-
Mai 2021	104,3	1,8	104,9	0,3	-	-
März - Mai 2021	-	1,5	-	0,3	-	-
Januar - Mai 2021	-	1,3	-	0,3	-	-

Fortsetzung →

8 Einzelhandel	UMSATZ BASISJAHR 2015			PREISE BASISJAHR 2015		
	Veränderung z. Vorjahr in vH	Mai 2021	Mrz - Mai 21	Jan - Mai 2021	Mai 2021	Mrz - Mai 21
Bekleidungseinzelhandel	-19,8	2,6	-41,1	0,1	-1,1	-0,3
Gesamter Einzelhandel	-0,1	7,0	2,1	1,7	1,5	1,4

9 Textilaußenhandel	MAI		VERÄNDERUNG	JANUAR - MAI		VERÄNDERUNG
	Ausfuhr	2021	2020	± vH z. Vorjahr	2021	2020
Textilien	968	943	2,7	4 926	4 654	5,8
Bekleidung	1 475	1 370	7,6	8 159	7 642	6,8
Gesamt	2 443	2 313	5,6	13 085	12 297	6,4
Einfuhr						
Textilien	938	2 952	-68,2	5 355	8 084	-33,8
Bekleidung	2 263	1 840	23,0	12 798	12 221	4,7
Gesamt	3 201	4 792	-33,2	18 153	20 305	-10,6
Einfuhrüberschuss	758	2 479	-69,4	5 068	8 008	-36,7
Rohstoffe						
Ausfuhr	98	67	46,8	473	413	14,5
Einfuhr	92	63	46,3	404	378	7,0

10 Auftragseingangs- und Produktionsindizes nach ausgewählten Wirtschaftsbereichen

TEXTILGEWERBE							
	Auftragseingang (2015=100)	± vH z. Vorjahr	Produktion (2015=100)	± vH z. Vorjahr	Umsatz in Mio. Euro	± vH z. Vorjahr	
Spinnstoffaufbereitung und Spinnerei							
Mai 2021	82,1	68,2	79,0	40,3	36	43,3	
April 2021	95,3	108,1	86,9	42,5	38	53,2	
Januar - Mai 2021	95,4	28,4	83,2	8,9	186	11,2	
Weberei							
Mai 2021	81,6	26,5	82,5	28,7	110	22,5	
April 2021	96,8	71,0	88,8	32,5	121	32,1	
Januar - Mai 2021	94,7	9,7	87,6	5,3	585	-0,2	
Veredlung von Textilien und Bekleidung							
Mai 2021	96,6	59,4	103,6	51,7	60	54,7	
April 2021	100,7	83,1	104,7	30,5	60	46,6	
Januar - Mai 2021	103,9	23,7	107,9	8,3	313	15,0	
Herstellung von gewirktem und gestricktem Stoff							
Mai 2021	83,2	90,0	74,0	62,6	26	-6,7	
April 2021	87,7	147,7	77,7	50,0	28	64,0	
Januar - Mai 2021	98,5	35,6	78,9	9,9	146	1,1	
Herstellung von konfektionierten Textilwaren (ohne Bekleidung)							
Mai 2021	127,8	16,4	117,8	7,0	174	14,2	
April 2021	130,5	15,4	117,9	12,8	173	21,2	
Januar - Mai 2021	118,5	9,6	103,9	6,2	803	10,3	

TEXTILGEWERBE

	Auftragseingang (2015=100)	± vH z. Vorjahr	Produktion (2015=100)	± vH z. Vorjahr	Umsatz in Mio. Euro	± vH z. Vorjahr
Herstellung von Teppichen						
Mai 2021	61,3	33,8	60,5	36,0	30	1,6
April 2021	61,1	73,6	62,0	46,2	31	26,3
Januar - Mai 2021	61,8	5,9	61,3	-1,1	155	-13,1
Herstellung von Seilerwaren						
Mai 2021	86,5	15,2	98,1	31,5	13	9,6
April 2021	87,0	-6,8	95,1	28,9	13	10,2
Januar - Mai 2021	92,7	-8,2	98,1	16,8	65	-5,9
Herstellung von Vliesstoff und Erzeugnissen daraus (ohne Bekleidung)						
Mai 2021	126,2	22,2	118,2	15,3	150	23,5
April 2021	137,9	29,7	120,5	17,7	158	25,5
Januar - Mai 2021	128,8	10,7	120,0	9,7	759	7,8
Herstellung von Technischen Textilien						
Mai 2021	93,7	41,8	102,1	41,6	219	33,2
April 2021	103,4	31,4	103,0	26,7	224	35,8
Januar - Mai 2021	108,4	15,4	102,7	8,6	1120	14,7
Herstellung von sonstigen Textilwaren a. n. g.						
Mai 2021	113,6	70,1	87,8	17,9	32	24,0
April 2021	106,6	63,0	90,8	32,9	32	31,7
Januar - Mai 2021	110,9	21,5	90,1	5,7	160	12,0

BEKLEIDUNGSGEWERBE

	Auftragseingang (2015=100)	± vH z. Vorjahr	Produktion (2015=100)	± vH z. Vorjahr	Umsatz in Mio. Euro	± vH z. Vorjahr
Herstellung von Lederbekleidung						
Mai 2021	50,8	2,2	21,6	-28,2	1)	1)
April 2021	43,4	47,1	14,2	-51,2	1)	1)
Januar - Mai 2021	56,2	-14,6	18,6	-66,8	1)	1)
Herstellung von Arbeits- und Berufsbekleidung						
Mai 2021	101,8	12,7	80,9	-20,5	36	3,9
April 2021	129,0	29,9	105,9	22,9	41	14,4
Januar - Mai 2021	117,8	5,6	103,1	-5,1	198	-6,2
Herstellung von sonstiger Oberbekleidung						
Mai 2021	66,7	91,1	29,8	-37,4	178	25,6
April 2021	41,9	22,5	41,5	75,1	185	80,2
Januar - Mai 2021	72,6	-3,2	53,7	-12,9	1076	-8,3
Herstellung von Wäsche						
Mai 2021	44,7	1,8	86,6	1,2	33	-28,0
April 2021	35,4	-0,3	83,5	23,5	34	-4,4
Januar - Mai 2021	49,0	-28,6	74,3	1,8	175	-25,5
Herstellung von sonstiger Bekleidung und Bekleidungszubehör a. n. g.						
Mai 2021	53,0	16,0	66,8	-1,3	1)	1)
April 2021	55,1	53,5	68,1	43,4	1)	1)
Januar - Mai 2021	79,2	1,1	65,7	3,0	1)	1)

Fortsetzung →

BEKLEIDUNGSGEWERBE

	Auftragseingang (2015=100)	± vH z. Vorjahr	Produktion (2015=100)	± vH z. Vorjahr	Umsatz in Mio. Euro	± vH z. Vorjahr
Herstellung von Pelzwaren						
Mai 2021	1) ¹⁾	1) ¹⁾	1) ¹⁾	1) ¹⁾	-	-
April 2021	1) ¹⁾	1) ¹⁾	1) ¹⁾	1) ¹⁾	-	-
Januar - Mai 2021	1) ¹⁾	1) ¹⁾	1) ¹⁾	1) ¹⁾	-	-
Herstellung von Strumpfwaren						
Mai 2021	104,3	36,9	103,4	17,6	58	25,8
April 2021	116,7	97,1	106,2	66,2	58	78,5
Januar - Mai 2021	117,5	17,9	105,6	12,2	298	13,1
Herstellung von sonstiger Bekleidung aus gewirktem und gestricktem Stoff						
Mai 2021	40,3	139,9	31,6	-46,7	5	-15,7
April 2021	10,6	-29,3	32,2	-23,3	6	-14,2
Januar - Mai 2021	77,7	-10,9	40,4	-28,5	39	-28,4

¹⁾ Daten liegen vor, werden jedoch aus Datenschutzgründen nicht veröffentlicht.